



УПРАВЛЕНИЕ ФЕДЕРАЛЬНОЙ СЛУЖБЫ
ГОСУДАРСТВЕННОЙ СТАТИСТИКИ
ПО СЕВЕРО-КАВКАЗСКОМУ
ФЕДЕРАЛЬНОМУ ОКРУГУ

ПРОМЫШЛЕННОЕ ПРОИЗВОДСТВО

январь – март 2024 года

27.05.2024

Республика Северная Осетия – Алания

СОДЕРЖАНИЕ

| | |
|--|----|
| Индекс промышленного производства | 3 |
| Отгружено товаров выполнено работ и услуг собственными силами | 4 |
| Добыча полезных ископаемых | 7 |
| Обрабатывающие производства | 8 |
| Производство мясопродуктов | 11 |
| Производство молока и молочных продуктов | 12 |
| Производство муки, хлебобулочных и кондитерских изделий | 15 |
| Производство напитков | 16 |
| Производство строительных материалов | 17 |
| Производство химических веществ и химических продуктов | 18 |
| Обеспечение электрической энергией, газом и паром; кондиционирование воздуха | 19 |
| Водоснабжение; водоотведение, организация сбора и утилизация отходов, деятельность по ликвидации загрязнений | 20 |

ИНДЕКС ПРОМЫШЛЕННОГО ПРОИЗВОДСТВА

СЕВЕРО-КАВКАЗСТАТ

январь – март 2024 г.
к январю – марту 2023 г.
в %

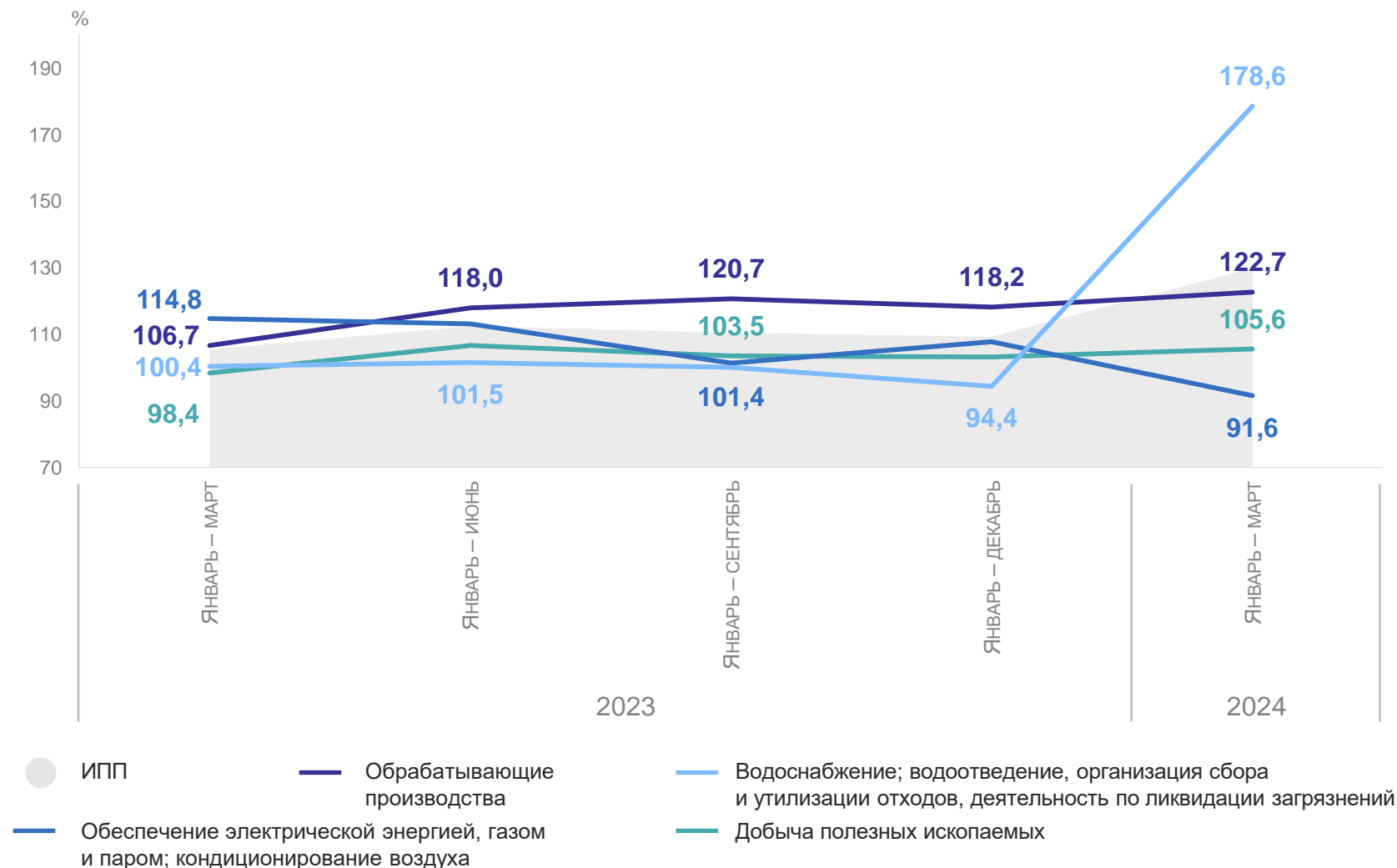
129,9 ИПП

105,6 Добыча полезных ископаемых

122,7 Обрабатывающие производства

91,6 Обеспечение электрической энергией, газом и паром; кондиционирование воздуха

178,6 Водоснабжение; водоотведение, организация сбора и утилизации отходов, деятельность по ликвидации загрязнений



1

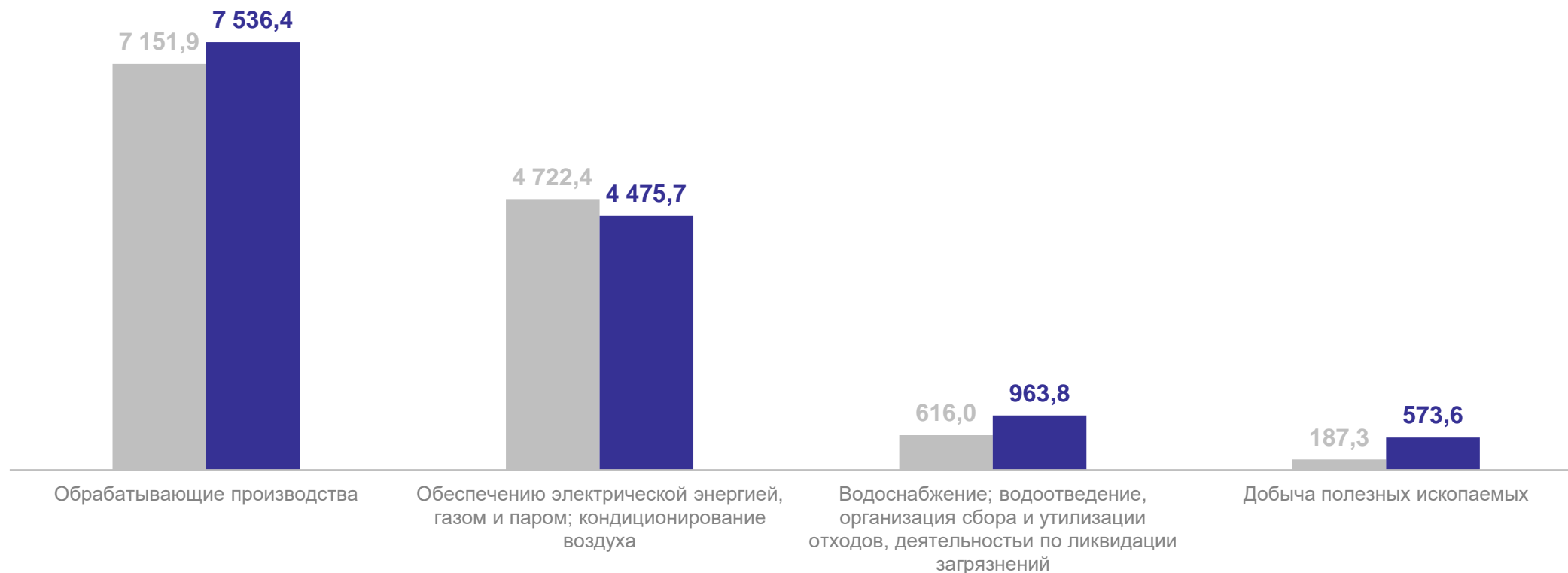
**Отгружено товаров, выполнено работ
и услуг собственными силами**

ОТГРУЖЕНО ТОВАРОВ, ВЫПОЛНЕНО РАБОТ И УСЛУГ СОБСТВЕННЫМИ СИЛАМИ

по промышленным видам деятельности

СЕВЕРО-КАВКАЗСТАТ

В разрезе промышленных видов деятельности, млн руб.



● Январь – март 2023 год

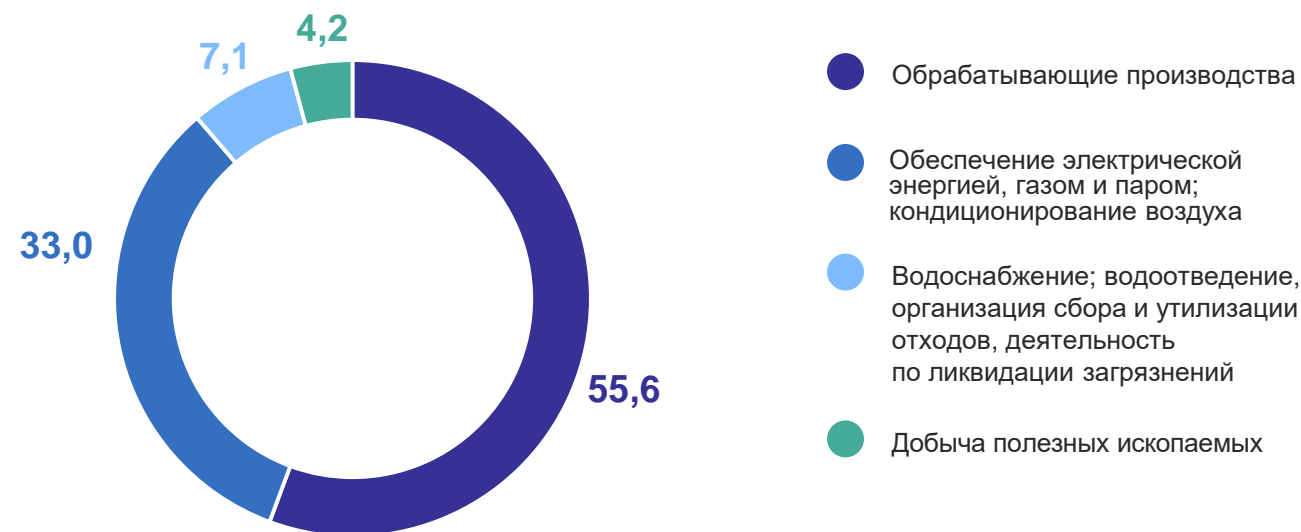
● Январь – март 2024 год

ОТГРУЖЕНО ТОВАРОВ, ВЫПОЛНЕНО РАБОТ И УСЛУГ СОБСТВЕННЫМИ СИЛАМИ

по промышленным видам деятельности

СЕВЕРО-КАВКАЗСТАТ

Вес отдельных промышленных видов деятельности в общем объеме отгрузки товаров, работ и услуг, в %



Всего за период

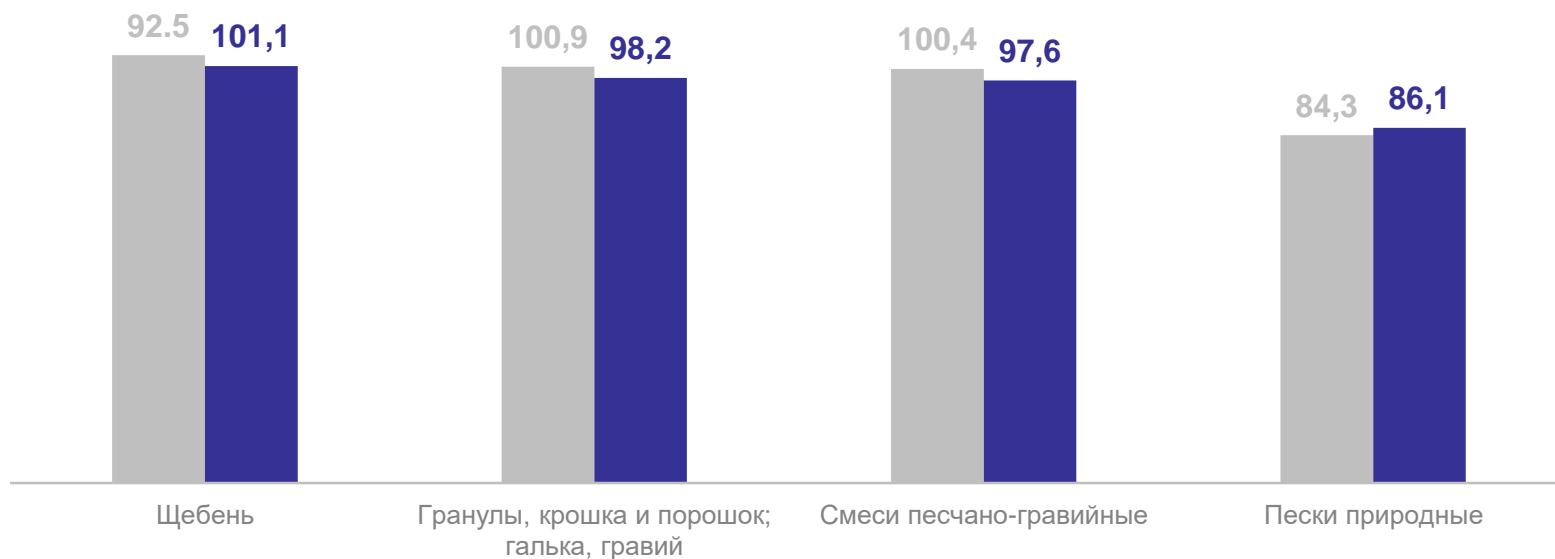
13 549,6

млн рублей

ДОБЫЧА ПОЛЕЗНЫХ ИСКОПАЕМЫХ

СЕВЕРО-КАВКАЗСТАТ

Изменение производства отдельных видов продукции
к соответствующему периоду предыдущего года, в %



● Январь – март 2023 год

● Январь – март 2024 год

Произведено отдельных видов продукции

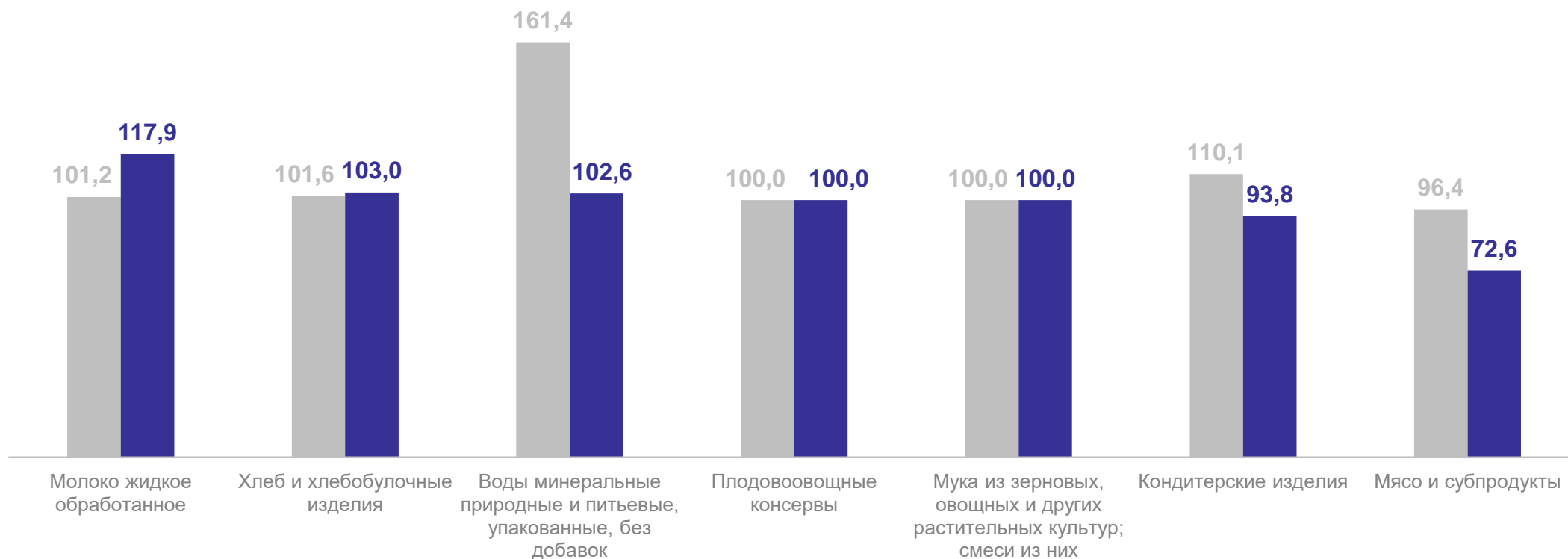
Пески природные
22,4 тыс. м³

Гранулы, крошка и порошок;
калька и гравий
630,4 тыс. м³

2

Обработывающие производства

Изменение производства продовольственных товаров



● Январь – март 2023 год

● Январь – март 2024 год

Изменение производства непродовольственных товаров

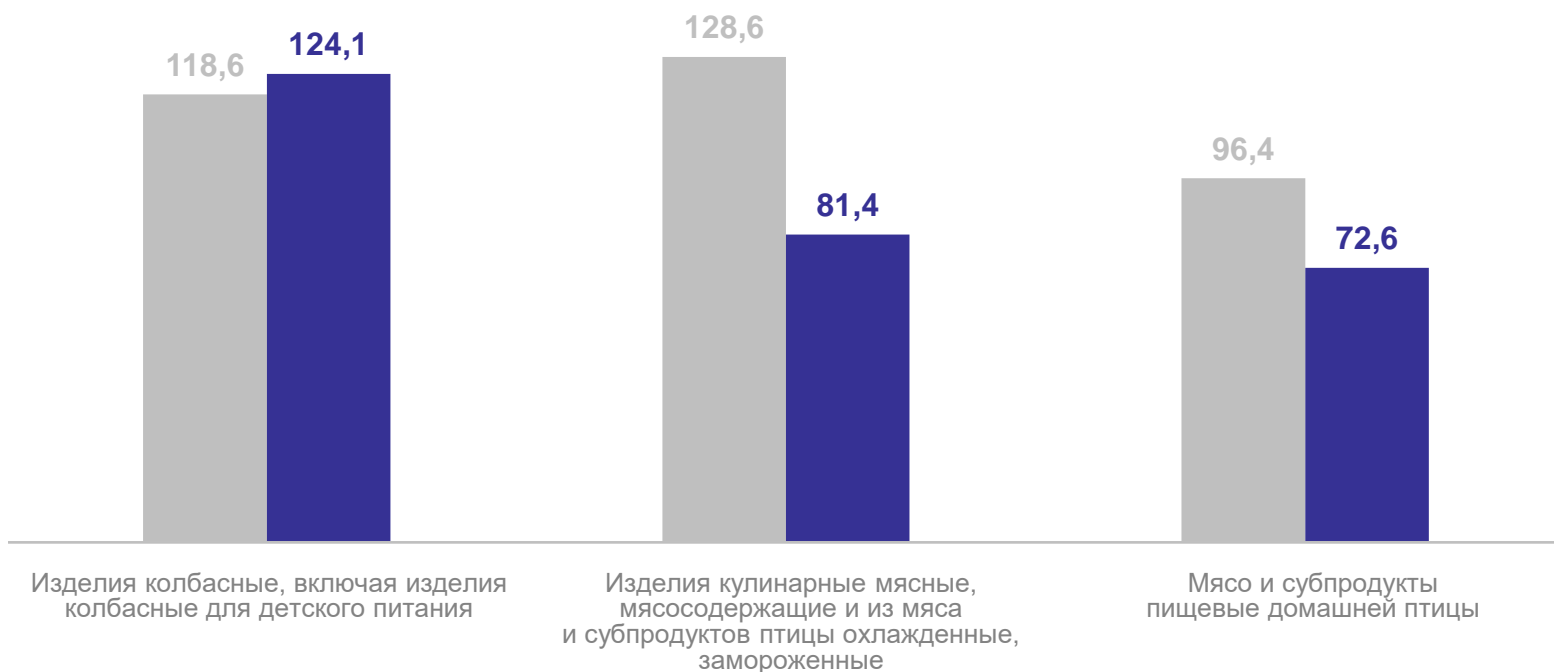


● Январь – март 2023 год

● Январь – март 2024 год

ПРОИЗВОДСТВО МЯСОПРОДУКТОВ

Изменение производства отдельных видов продукции к соответствующему периоду предыдущего года, %



● Январь – март 2023 год

● Январь – март 2024 год

| ТОНН | |
|--|---------|
| Изделия колбасные | 1 530,6 |
| Полуфабрикаты мясные, мясосодержащие, охлажденные, замороженные | 360,3 |
| Изделия кулинарные мясные, мясосодержащие и из мяса и субпродуктов птицы охлажденные, замороженные | 9,8 |

3

**Производство молока и молочных
продуктов**

ПРОИЗВОДСТВО МОЛОКА И МОЛОЧНЫХ ПРОДУКТОВ

ТОНН

СЕВЕРО-КАВКАЗСТАТ

Молоко

609,6

Продукты
кисломолочные
(кроме сметаны)

521,3

Сыры

72,5

Масло сливочное

3,5

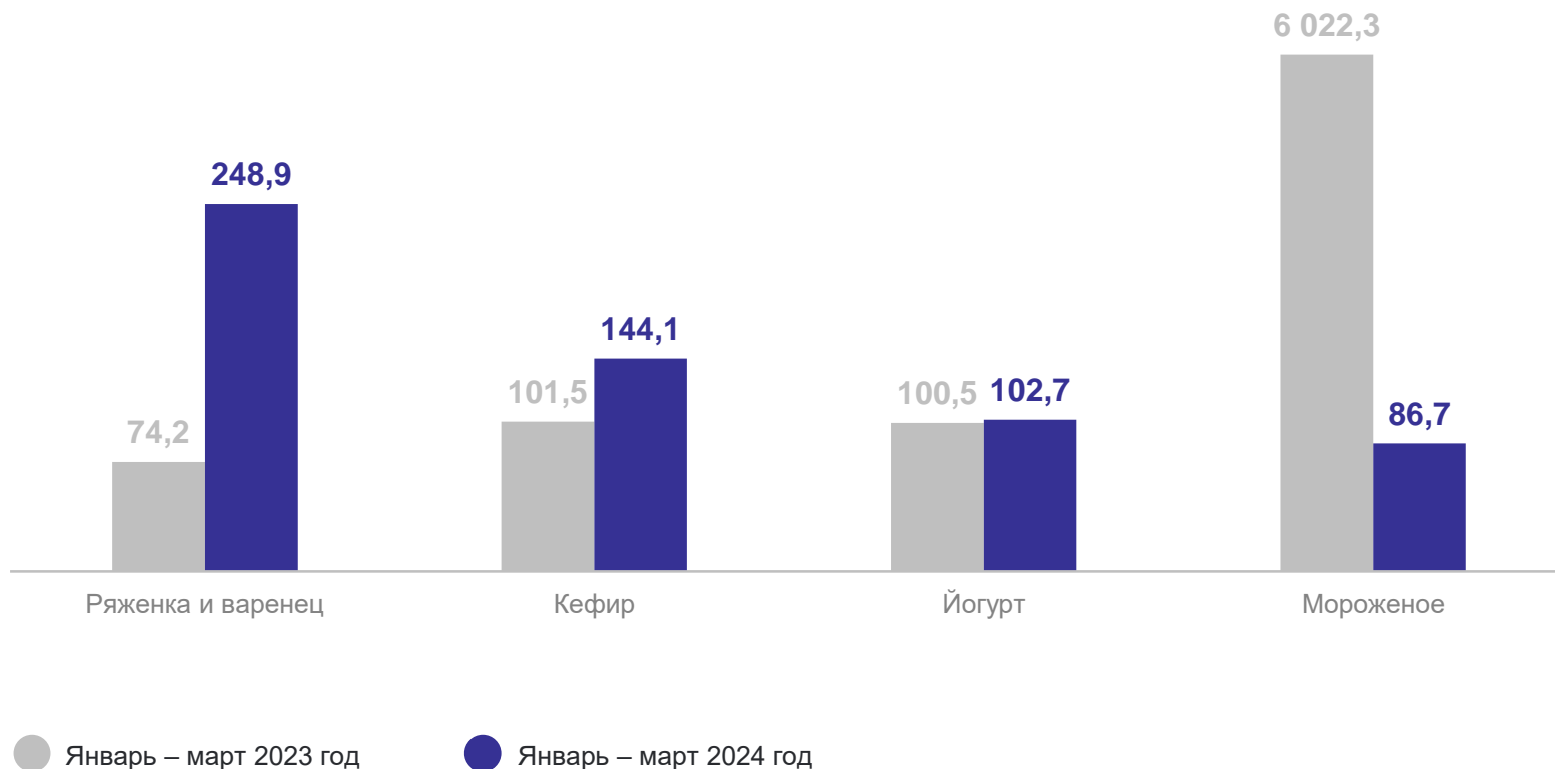
Творог

119,7

Сметана

262,1

Изменение производства отдельных видов продукции
к соответствующему периоду предыдущего года, %



ПРОИЗВОДСТВО МУКИ, ХЛЕБОБУЛОЧНЫХ И КОНДИТЕРСКИХ ИЗДЕЛИЙ

Изменение производства

к соответствующему периоду предыдущего года, %

| | январь – март 2023 год | январь – март 2024 год |
|---|------------------------|------------------------|
| Мука из зерновых культур, овощных и других растительных культур; смеси из них | 100,0 | 100,0 |
| Крахмалы, кроме модифицированных | 45,0 | 19,5 |
| Комбикорма | 116,2 | 76,8 |
| Хлеб недлительного хранения | 100,1 | 101,0 |
| Булочные изделия недлительного хранения | 112,7 | в 2,0 р. |
| Изделия макаронные и аналогичные мучные изделия | 100,0 | 100,0 |
| Шоколад и пищевые продукты, содержащие какао | 100,0 | 100,0 |
| Продукты пищевые готовые и блюда | 100,5 | 100,9 |

СЕВЕРО-КАВКАЗСТАТ

Хлеб и хлебобулочные изделия недлительного хранения

940,1 тонн

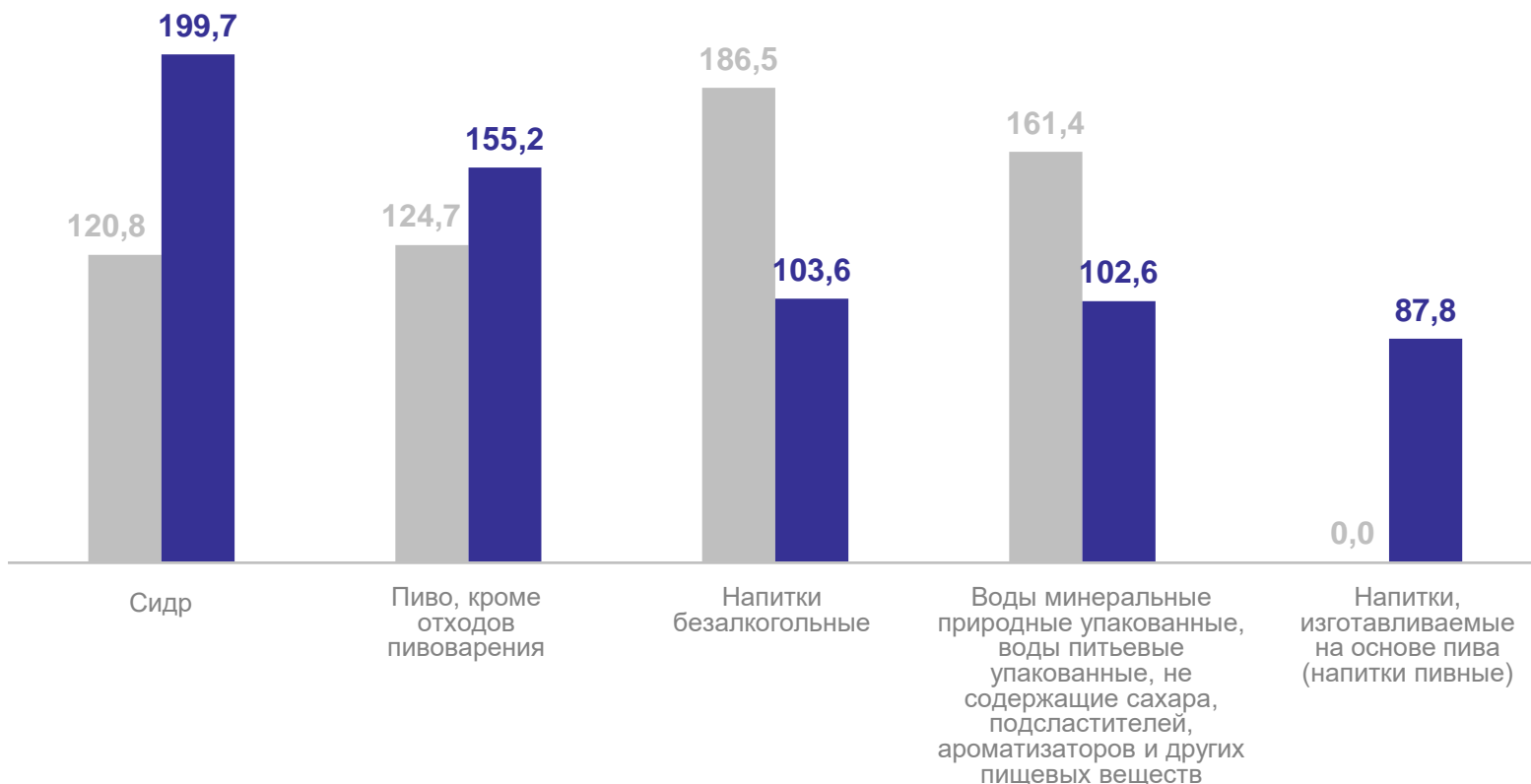
Кондитерские изделия

50,0 тонн

ПРОИЗВОДСТВО НАПИТКОВ

Изменение производства продовольственных товаров

к соответствующему периоду предыдущего года, %



● Январь – март 2023 год

● Январь – март 2024 год

СЕВЕРО-КАВКАЗСТАТ

Произведено отдельных видов продукции

Пиво, кроме отходов пивоварения

806,0 тыс. дкл

Воды минеральные природные, воды питьевые упакованные, не содержащие сахара, подсластителей, ароматизаторов и других пищевых веществ

41 325 тыс. полулитров

Напитки безалкогольные прочие

1 268,0 тыс. дкл

Изменение производства

к соответствующему периоду предыдущего года, %

| | Январь – март 2023 год | Январь – март 2024 год |
|---|------------------------|------------------------|
| Кирпич керамический неогнеупорный строительный | 163,6 | 145,4 |
| Плиты, панели и настилы перекрытий и покрытий железобетонные | 59,9 | в 2,3 р. |
| Блоки и прочие изделия сборные строительные для зданий и сооружений из искусственного камня | 89,9 | 147,1 |
| Бетон, готовый для заливки | 97,7 | 99,7 |
| Смеси асфальтобетонные дорожные, аэродромные и асфальтобетон горячие | 1,3 | 79,0 |
| Продукция минеральная неметаллическая прочая, не включенная в другие группировки | 100,0 | 100,0 |

Произведено с начала года

Блоки и прочие изделия сборные строительные для зданий и сооружений из цемента, бетона или искусственного камня

3,7 тыс. м²

Бетон, готовый для заливки

27,7 тыс. м²

Кирпич керамический неогнеупорный строительный

7,4 млн. усл. кирпичей

Смеси асфальтобетонные дорожные, аэродромные и асфальтобетон горячие

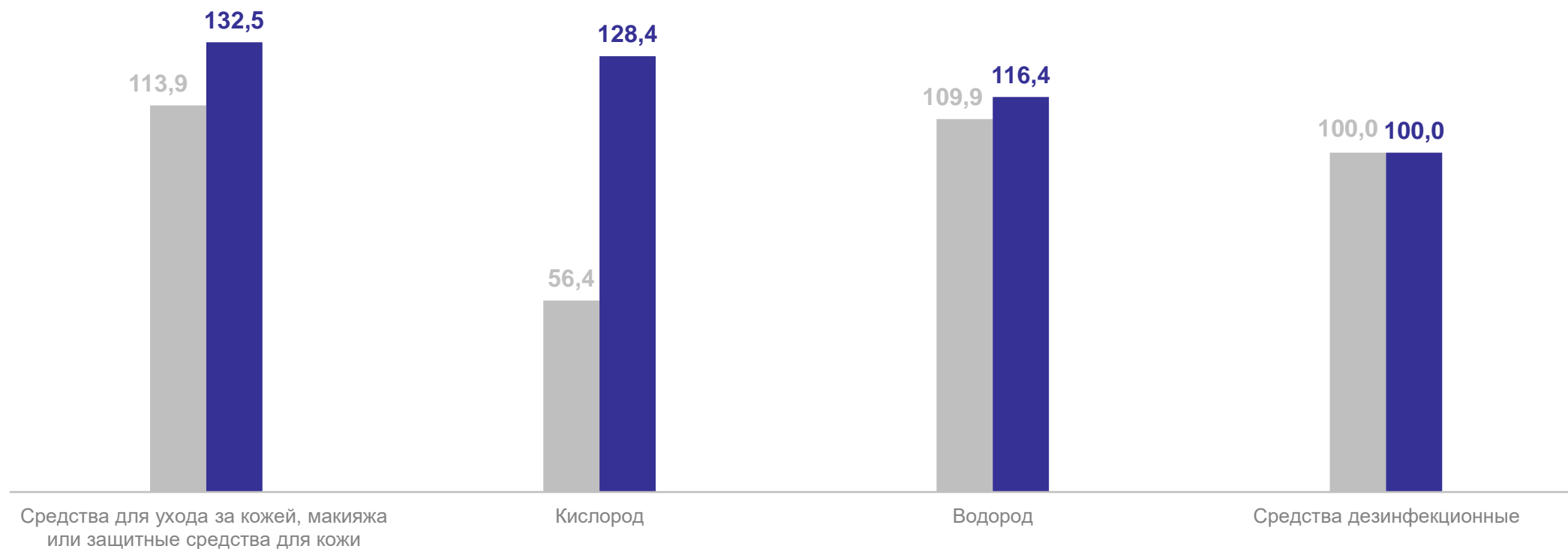
250 тонн

ПРОИЗВОДСТВО ХИМИЧЕСКИХ ВЕЩЕСТВ И ХИМИЧЕСКИХ ПРОДУКТОВ

СЕВЕРО-КАВКАЗСТАТ

Изменение производства

к соответствующему периоду предыдущего года, %



● Январь – март 2023 год

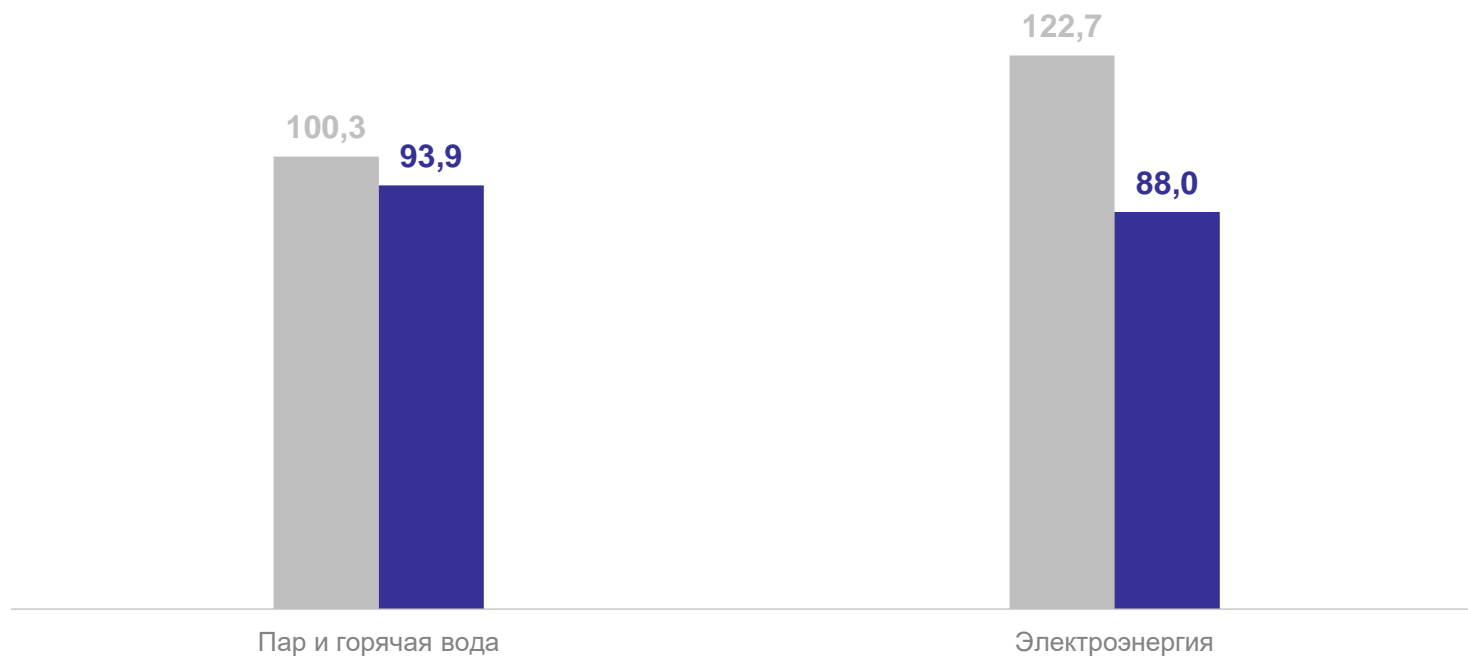
● Январь – март 2024 год

ОБЕСПЕЧЕНИЕ ЭЛЕКТРИЧЕСКОЙ ЭНЕРГИЕЙ, ГАЗОМ И ПАРОМ; КОНДИЦИОНИРОВАНИЕ ВОЗДУХА

СЕВЕРО-КАВКАЗСТАТ

Изменение производства

к соответствующему периоду предыдущего года, %



Произведено с начала года

Пар и горячая вода

631,4 тыс. Гкал

● Январь – март 2023 год

● Январь – март 2024 год

ВОДОСНАБЖЕНИЕ; ВОДООТВЕДЕНИЕ, ОРГАНИЗАЦИЯ СБОРА И УТИЛИЗАЦИИ ОТХОДОВ, деятельность по ликвидации загрязнений

СЕВЕРО-КАВКАЗСТАТ

Изменение отгрузки по отдельным видам деятельности к соответствующему периоду предыдущего года, %

